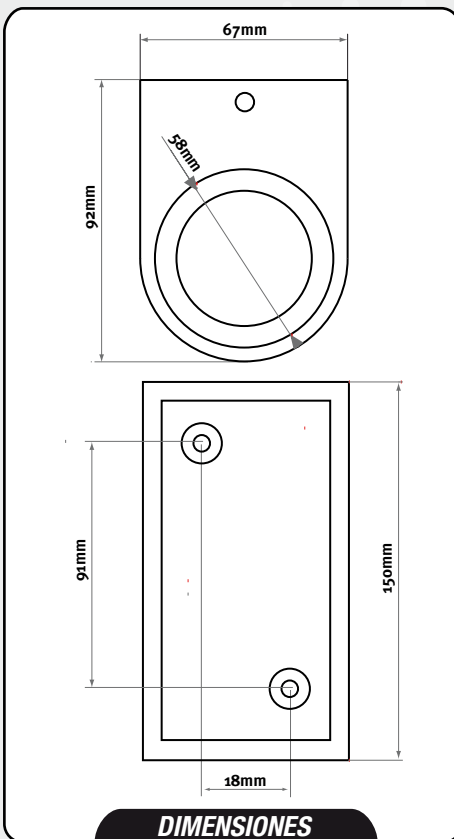


alic®

energía en movimiento

BIDIRECCIONAL

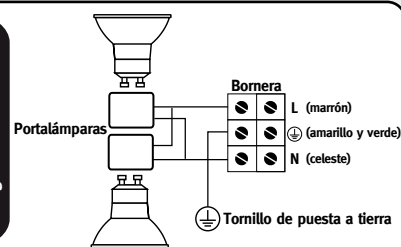
GU10 2x50 CURVO



DESCRIPCIÓN DEL PRODUCTO

- Ideales para iluminación decorativa.
- Aptos para exterior.
- Cuerpo de aluminio inyectado.
- Diseño moderno
- Apto para cualquier tipo de dicroica con casquillo GU10, con una altura máxima de 60mm. y una potencia de consumo inferior o igual a 50W.


Diagrama de conexión



APLICACIONES DE BIDIRECCIONAL CURVO



Las imágenes utilizadas son sólo ilustrativas.

CÓDIGO	POTENCIA	ALIMENTACIÓN	PORTALÁMPARA	FORMATO	COLOR	IP	AISLACION	
ART1710	50W (Máx por portalámpara)	230Vca - 50Hz	2 x GU10	Recto	Negro	IP44	Clase I	12 U.
ART1711	50W (Máx por portalámpara)	230Vca - 50Hz	2 x GU10	Recto	Gris	IP44	Clase I	12 U.

* Promedio a tensión nominal constante.